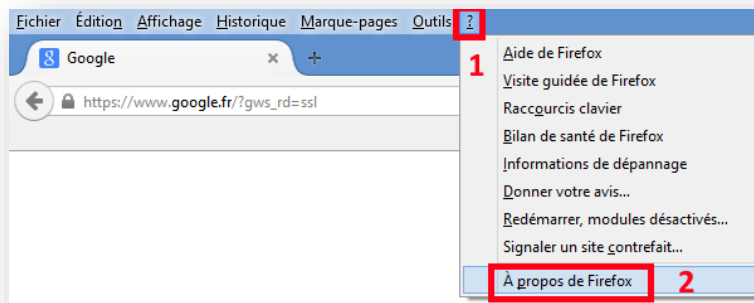
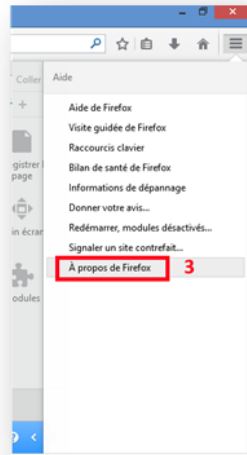
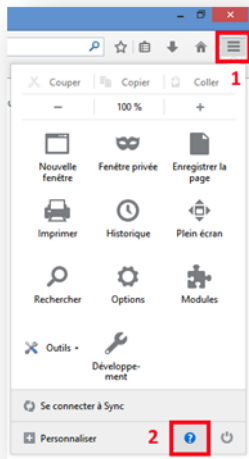

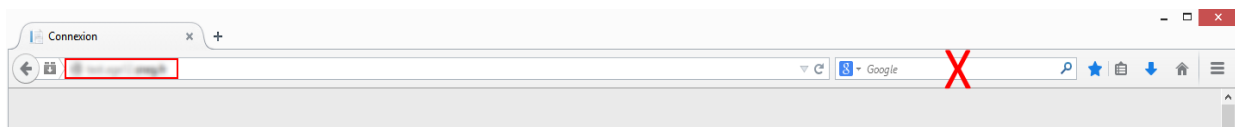


Connexion à SNEG-AGE v12

1. Lancer le navigateur Firefox 
2. Vérifier la version de votre navigateur. SNEG—AGE v12 est compatible avec les versions de Firefox supérieures à 30.



3. Si vous ne disposez pas de Firefox, téléchargez le à partir d'Internet Explorer  ou en cliquant sur ce lien : <https://www.mozilla.org/fr/firefox/new/?scene=2#download-fx>
4. Dans la barre d'adresse de Firefox, entrez l'adresse du site AGE v12 :



5. A partir de l'écran de connexion du site, cliquez sur le bouton « Demander un compte » afin de recevoir vos identifiants

AGE 12.0

Connexion

Identifiant

Mot de passe

Code Client

Connexion

Identifiant / Mot de passe perdu

Demandez votre accès

Vous n'avez pas encore de compte ?

Demander un compte

Documentation

Titre Questions AGE

Description Documentation

Bien débiter

Sneg
Expertises pour le public

6. Complétez la totalité des champs de saisie et cliquez sur le bouton « Envoyer »

Demande de création de compte

Nom

Prénom

Email

Telephone

Code Client

Etablissement

Annuler Envoyer

7. Lorsque votre demande est validée par votre administrateur, vous recevez un mail avec vos identifiants de connexion. Entrez les identifiants fournis ainsi que le code client et cliquez sur le bouton « Connexion ».